



Informe de Caracterización

Mujeres refugiadas y migrantes venezolanas

Programa - Transformemos Sin Fronteras

Agradecimientos

Agradecimiento especial a todo el equipo del programa **Transformemos Sin Fronteras** en las ciudades de Cartagena y Medellín.

Se agradece a la N. Conrad Hilton Foundation por hacer posible el programa **Transformemos Sin Fronteras**, a la organización de investigación Innovations for Poverty Action (IPA) y su equipo por todo el apoyo brindado en las jornadas de recolección de datos llevadas a cabo el 12, 13 y 14 de abril de 2023 en Cartagena y el 29 y 30 de junio de 2023 en Medellín y al Centro Intégrate por facilitar sus instalaciones para el desarrollo de la caracterización en la ciudad de Medellín.

Fotografías

Portada, contra portada e imágenes adicionales de apoyo: Área de Comunicaciones © Fundación Juanfe 2023.

Derechos de Autor

La información recolectada es propiedad de IPA Colombia y la Fundación Juanfe conforme al acuerdo de intercambio de datos personales e información confidencial y de tratamiento de datos personales firmado el 5 de abril de 2023.



Contenido

| | |
|-----------------------------------|----|
| Introducción..... | 04 |
| Información Sociodemográfica..... | 07 |
| Educación..... | 08 |
| ¿Dónde están ubicadas?..... | 09 |
| Economía del hogar..... | 10 |
| Estatus migratorio..... | 10 |
| Estado de salud y cobertura..... | 12 |
| Empleabilidad..... | 14 |
| Vulnerabilidad..... | 15 |
| Redes de apoyo..... | 17 |

Introducción

En el contexto actual del fenómeno migratorio global, donde los desplazamientos forzados y voluntarios generan un flujo constante de personas buscando nuevas oportunidades y refugio, las mujeres migrantes se destacan como una población especialmente vulnerable.

La crisis migratoria venezolana ha llevado a una afluencia masiva de personas hacia Colombia, especialmente hacia las ciudades de Cartagena y Medellín, que se han convertido en destinos clave para muchos migrantes en busca de estabilidad y mejores condiciones de vida.

Sin embargo, el proceso de adaptación y la integración en una nueva cultura presentan desafíos considerables para las mujeres migrantes, quienes enfrentan situaciones de vulnerabilidad que afectan su bienestar psicológico y su capacidad para acceder a oportunidades laborales dignas. El informe pretende dar una visión integral de las características de las personas preseleccionadas para realizar el proceso de entrevista de admisión al programa **Transformemos Sin Fronteras**.





A partir de un análisis de las principales variables de la caracterización realizada a mujeres refugiadas, migrantes y retornadas venezolanas entre los 22 y 44 años en las ciudades de Cartagena y Medellín.

Este proceso fue realizado con el apoyo y acompañamiento de la empresa consultora Innovations for Poverty Action (IPA), a través de la aplicación de un formulario de preguntas en encuentros realizados en las ciudades de Cartagena y Medellín.

La caracterización permitió obtener información estructurada de la población migrante y refugiada encuestada y sus múltiples atributos identitarios, que nos muestra unos resultados particulares y propios para la toma oportuna de decisiones.

CARACTERIZACIÓN CARTAGENA



12, 13, 14 de Abril 2023

388 mujeres caracterizadas

CARACTERIZACIÓN MEDELLÍN



29, 30 de Junio 2023

206 mujeres caracterizadas

A través de la recopilación de datos y análisis cuantitativos, se espera que este informe contribuya a la comprensión más profunda de los desafíos y oportunidades que enfrentan las mujeres migrantes en su proceso de adaptación y cómo las intervenciones adecuadas podrían marcar una diferencia significativa en sus vidas y en la sociedad que las acoge.



A continuación se presentan en paralelo, los datos más relevantes de las caracterizaciones realizadas en las ciudades de Cartagena y Medellín. Contemplando las variables de: información sociodemográfica, barrios, economía del hogar, estado de salud y cobertura, empleabilidad, vulnerabilidad y redes de apoyo.

📍 Cartagena

Información Sociodemográfica

[Género/Edad/Estado Civil/Hijos y personas a cargo]

GÉNERO Y EDAD



El 100% de las personas caracterizadas se reconocen como mujeres y, en promedio, tienen 31 años, con un rango de edad que oscila entre los 20 y 49 años.

ESTADO CIVIL

46%

Unión libre

100%

43%

Soltera

100%

HIJOS Y PERSONAS A CARGO



El 91% tiene hijos y, en promedio estas madres tienen 2 hijos.

Adicionalmente, el 36% de las encuestadas tiene al menos una persona a cargo [diferente a sus hijos] y, en promedio, están a cargo de 1.3 personas.

📍 Medellín

Información Sociodemográfica

[Género/Edad/Estado Civil/Hijos y personas a cargo]

GÉNERO Y EDAD



El 100% de las personas caracterizadas se reconocen como mujeres y, en promedio, tienen 33 años, con un rango de edad que oscila entre los 21 y 45 años.

ESTADO CIVIL

51,5%

Unión libre

100%

39%

Soltera

100%

HIJOS Y PERSONAS A CARGO



El 95% tiene hijos y, en promedio estas madres tienen 2 hijos.

Adicionalmente, el 37% de las encuestadas tiene al menos una persona a cargo [diferente a sus hijos] y, en promedio, tienen a su cargo a 2 personas.

Educación

[Educación formal/Nivel Educativo//Áreas de estudio alcanzado]

EDUCACIÓN FORMAL

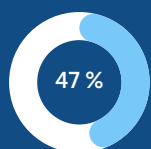
Aquella que se imparte en establecimientos educativos aprobados, en una secuencia regular de ciclos lectivos y conducente a grados y títulos

94% 100%

Actualmente, el 94% de las personas caracterizadas no recibe algún tipo de educación formal.

NIVEL EDUCATIVO

[Educación básica primaria, secundaria o post-secundaria]



Por lo menos el 47% de las mujeres señala haber cursado y aprobado el bachillerato (10°-12°).

ÁREAS DE ESTUDIO ALCANZADO



Solo el 5% de las personas caracterizada ha convalidado algún título educativo obtenido en Venezuela y por lo menos el 49% ha recibido cursos de formación complementaria a su carrera.

Educación

[Educación formal/Nivel Educativo//Áreas de estudio alcanzado]

EDUCACIÓN FORMAL

Aquella que se imparte en establecimientos educativos aprobados, en una secuencia regular de ciclos lectivos y conducente a grados y títulos.

96% 100%

Actualmente, el 96% de las personas caracterizadas no recibe algún tipo de educación formal.

NIVEL EDUCATIVO ALCANZADO

[Educación básica primaria, secundaria o post-secundaria]



Por lo menos el 63% de las mujeres señala haber cursado y aprobado el bachillerato (10°-12°).

ÁREAS DE ESTUDIO ALCANZADO

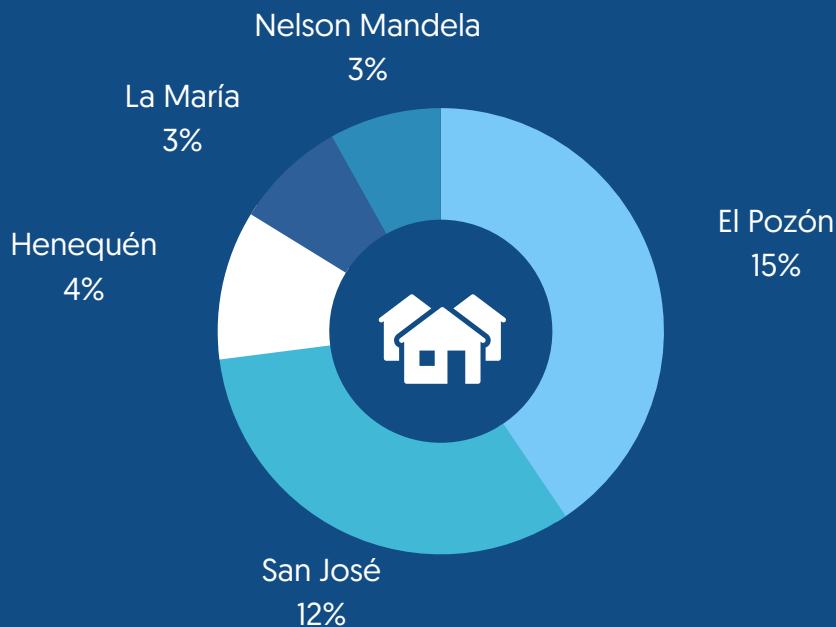


Solo el 4% de las personas caracterizada ha convalidado algún título educativo obtenido en Venezuela y por lo menos el 37% ha recibido cursos de formación complementaria a su carrera.

¿Dónde están ubicadas?

BARRIOS

Los barrios con mayor concentración de la población dentro de la ciudad de Cartagena son:



Por fuera de la ciudad de Cartagena el municipio que más alberga a las encuestadas es:

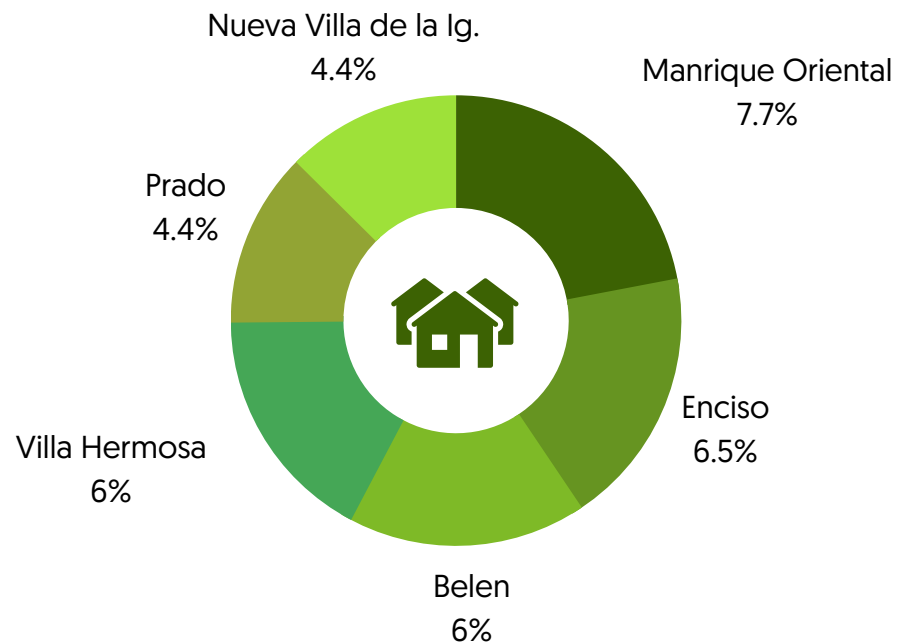


Turbaco, Bolívar (14%)

¿Dónde están ubicadas?

BARRIOS

Los barrios con mayor concentración de la población dentro de la ciudad de Medellín son:



Por fuera de la ciudad de Medellín los municipios que más albergan a las encuestadas son:



Itagüí (4,9%), Bello (3,9%) y finalmente Barbosa y Envigado con (0,5%) cada uno.

Economía del hogar

[Responsable de gastos/Ingresos mensuales]



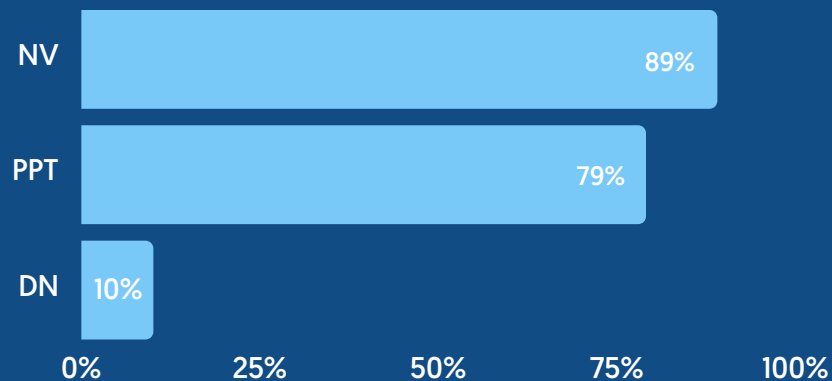
El 73% de las personas caracterizadas son responsables de los gastos del hogar. Solamente un 11% tiene ingresos en su hogar superiores a \$1.100.001

Estatus migratorio

[Documento identidad vigente/Vocación de permanencia/Motivo de migración]

DOCUMENTO DE IDENTIDAD VIGENTE

El 89% de las personas caracterizadas son de nacionalidad venezolana [NV], un 79% cuenta con permiso de protección temporal [PPT] y un 10% cuentan con doble nacionalidad [DN] [colombiana y venezolana].



Economía del hogar

[Responsable de gastos/Ingresos mensuales]



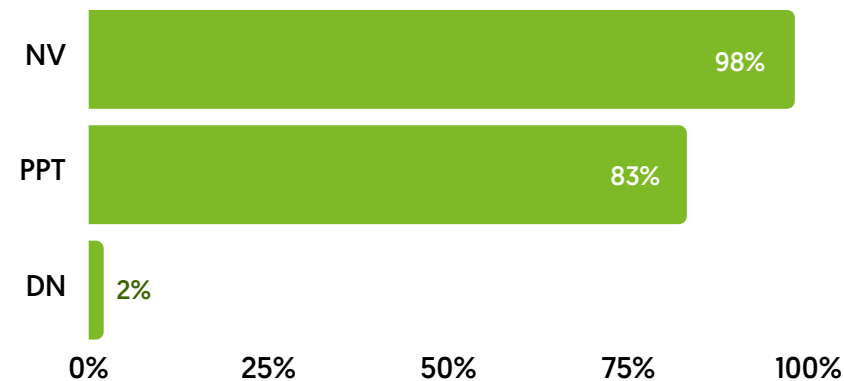
El 79% de las personas caracterizadas son responsables de los gastos del hogar. Solamente un 17% tiene ingresos en su hogar superiores a \$1.100.001

Estatus migratorio

[Documento identidad vigente/Vocación de permanencia/Motivo de migración]

DOCUMENTO DE IDENTIDAD VIGENTE

El 98% de las personas caracterizadas son de nacionalidad venezolana [NV], un 83% cuenta con permiso de protección temporal [PPT] y el 2% restante cuenta con doble nacionalidad [DN] [colombiana y venezolana].



VOCACIÓN DE PERMANENCIA

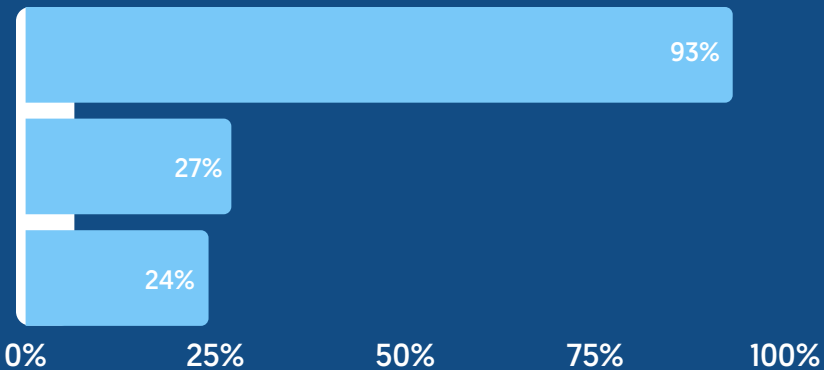


El 95% de las mujeres caracterizadas pretende permanecer en Colombia más de 5 años.



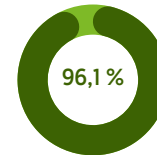
El 79% de las mujeres caracterizadas pretende permanecer en Cartagena más de 5 años.

MOTIVO DE MIGRACIÓN

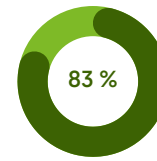


Mejorar sus condiciones económicas se configura como el mayor motivo para migrar con un 93%, seguido de la inseguridad en Venezuela y motivos de salud con un 27% y 24% respectivamente.

VOCACIÓN DE PERMANENCIA

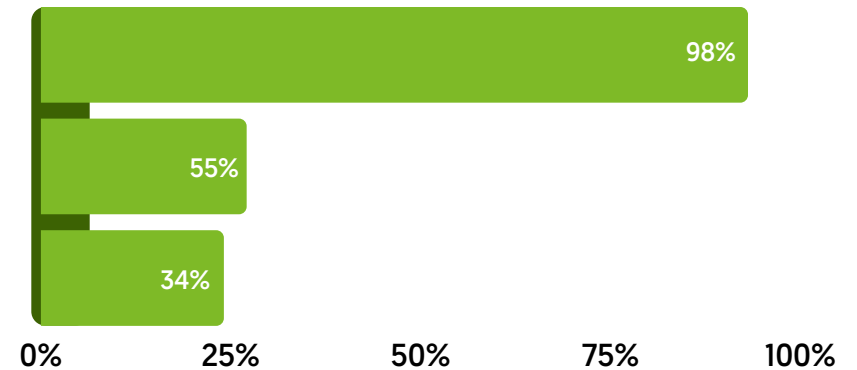


El 96,1 % de las mujeres caracterizadas pretende permanecer en Colombia más de 5 años.



El 83% de las mujeres caracterizadas pretende permanecer en Medellín más de 5 años.

MOTIVO DE MIGRACIÓN

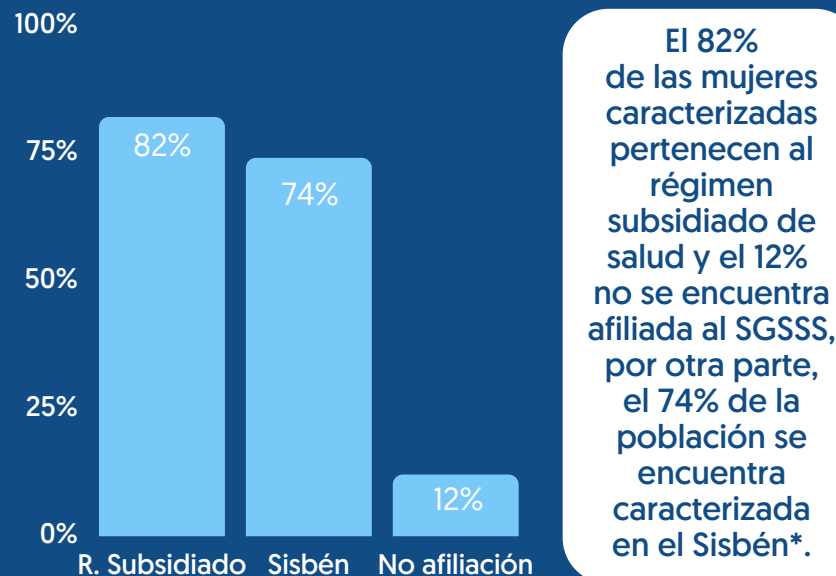


Mejorar sus condiciones económicas se configura como el mayor motivo para migrar con un 98%, seguido de la inseguridad en Venezuela y motivos de salud con un 55% y 34% respectivamente.

Estado de salud y cobertura

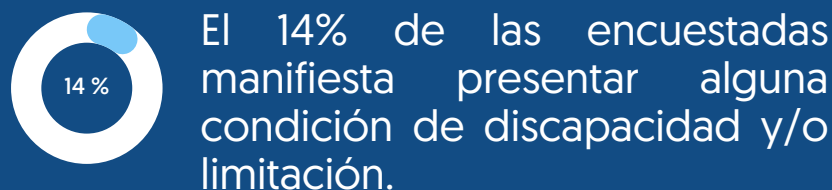
[Régimen de salud - Sisbén/ Discapacidad/
Sensaciones/ Método Anticonceptivo]

RÉGIMEN DE SALUD - SISBÉN



*El Sisbén es el Sistema de Identificación de Potenciales Beneficiarios de Programas Sociales, que permite clasificar a la población de acuerdo con sus condiciones de vida e ingresos.

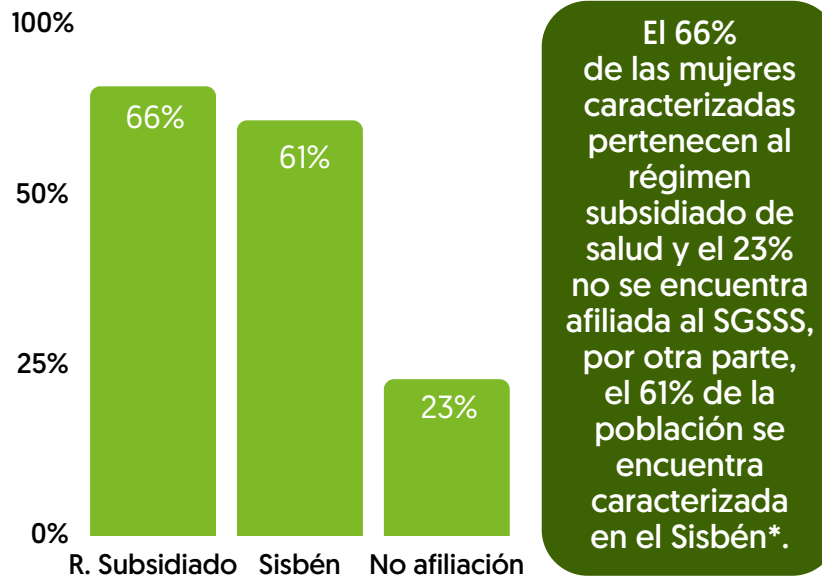
DISCAPACIDAD



Estado de salud y cobertura

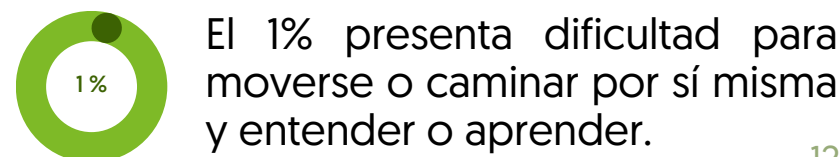
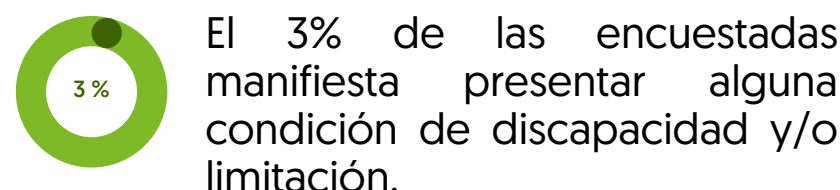
[Régimen de salud - Sisbén/Discapacidad/
Sensaciones/Método Anticonceptivo]

RÉGIMEN DE SALUD - SISBÉN



*El Sisbén es el Sistema de Identificación de Potenciales Beneficiarios de Programas Sociales, que permite clasificar a la población de acuerdo con sus condiciones de vida e ingresos.

DISCAPACIDAD

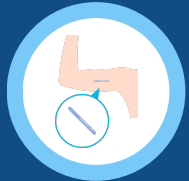


SENSACIONES



En promedio, el 68% de las mujeres caracterizadas experimentan sensaciones mentales relacionadas con tristeza, preocupación o nerviosismo, y el 80% señala sensaciones relacionadas con dolores de cabeza, estomacales o cansancio.

MÉTODO ANTICONCEPTIVO



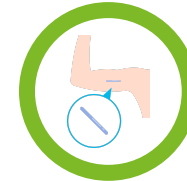
El 53% de las mujeres caracterizadas señala que actualmente hace uso de algún método anticonceptivo. Siendo el implante subdérmico [E.g. Yadel] el más usado con una representatividad del 34%.

SENSACIONES



En promedio, el 54% de las mujeres caracterizadas experimentan sensaciones mentales relacionadas con preocupación o nerviosismo, y el 57% señala experimentar sensaciones relacionadas con dolores de cabeza, estomacales o cansancio.

MÉTODO ANTICONCEPTIVO



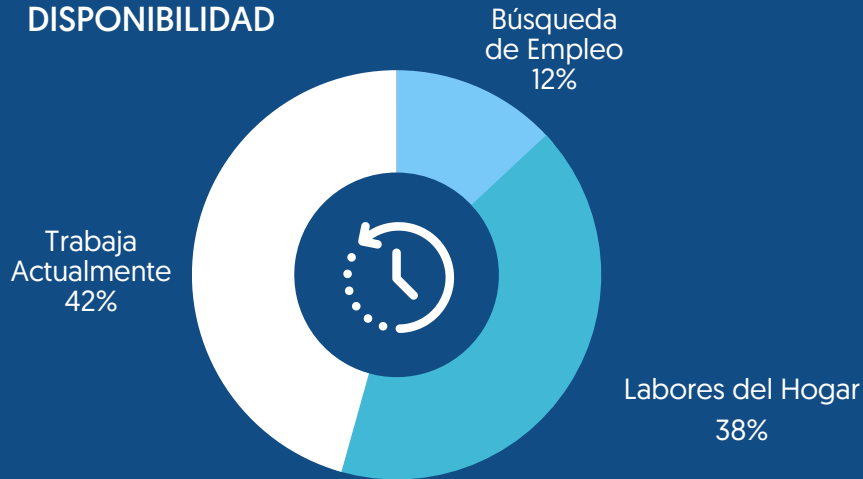
El 45% de las mujeres caracterizadas señala que actualmente hace uso de algún método anticonceptivo. Siendo el implante subdérmico [E.g. Yadel] el más usado con una representatividad del 29%.



Empleabilidad

(Disponibilidad/Empleabilidad/Cursos de interés)

DISPONIBILIDAD



El 42% de las mujeres caracterizadas se encuentra trabajando, un 38% se dedica a realizar labores del hogar y un 12% se encuentra en búsqueda de empleo.

EMPLEABILIDAD



En promedio, el 87 % de las mujeres caracterizadas trabajó en Venezuela y Colombia.

CURSOS DE INTERÉS

Más de la mitad de las personas caracterizadas, es decir, el 55% está interesada en realizar un curso de hotelería y turismo.

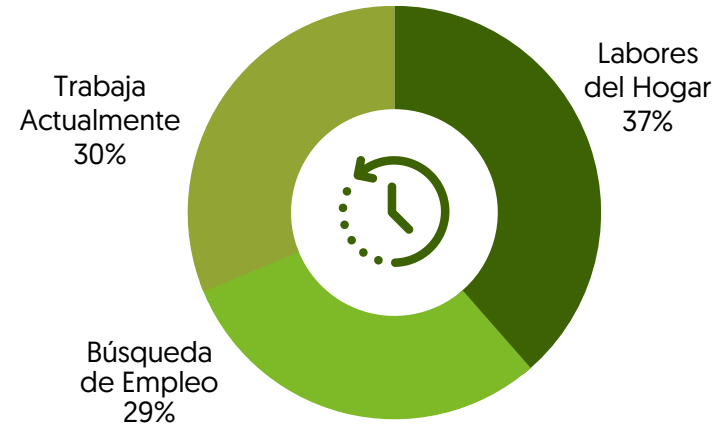


*Seguido de belleza integral 50,3%, un 35,1 % se interesa por atención al cliente y un 27,3% en mercadeo y ventas.

Empleabilidad

(Disponibilidad/Empleabilidad/Cursos de interés)

DISPONIBILIDAD



El 30% de las mujeres caracterizadas se encuentra trabajando, un 37% se dedica a realizar labores del hogar y un 29% se encuentra en búsqueda de empleo.

EMPLEABILIDAD



En promedio, el 88% de las mujeres caracterizadas trabajó en Venezuela y el 91% trabajó en Colombia.

CURSOS DE INTERÉS

Más de la mitad de las personas caracterizadas, es decir, el 61% está interesada en realizar un curso de belleza integral.*



*Seguido de servicios farmacéuticos 42% y un 37,4% se interesa por el curso de arte culinario [preparación de alimentos y bebidas].

Vulnerabilidad

[Barreras a la asistencia/Transporte/¿Qué facilitaría la asistencia?/Discriminación/Víctima de delito/Riesgo]

BARRERAS A LA ASISTENCIA

Principales razones que reportan las encuestadas para limitar su asistencia al programa:



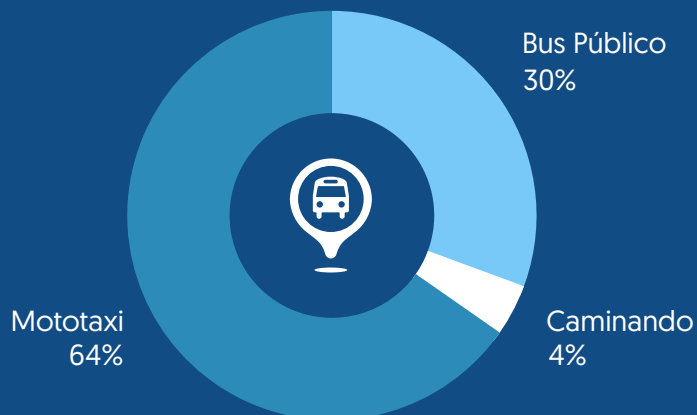
*El 30% no tiene medios para transportarse a la Juanfe.



*Y un 20% no tiene con quien dejar a sus hijos.

TRANSPORTE

El 64% de las encuestadas señala que el método de transporte más utilizado es el mototaxi. Seguido del Bus público con un 30% y caminando por un 4%.



Vulnerabilidad

Barreras a la asistencia/Transporte/¿Qué facilitaría la asistencia?/Discriminación/Víctima de delito/Riesgo]

BARRERAS A LA ASISTENCIA

Principales razones que reportan las encuestadas para limitar su asistencia al programa:



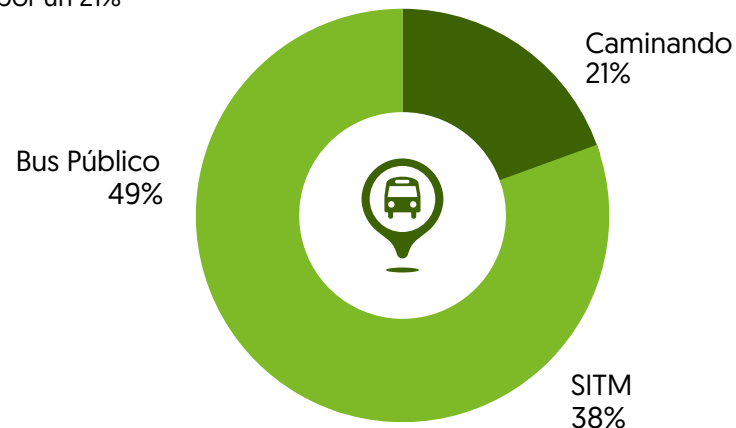
*El 57% no tiene medios para transportarse a la Juanfe.



*Y un 32% no tiene con quien dejar a sus hijos.

TRANSPORTE

El 49% de las encuestadas señala que el método de transporte más utilizado es el Bus público. Seguido del Sistema Integrado Metro de Medellín (Metro, Metrocable y Metroplus) con un 38% y caminado por un 21%.



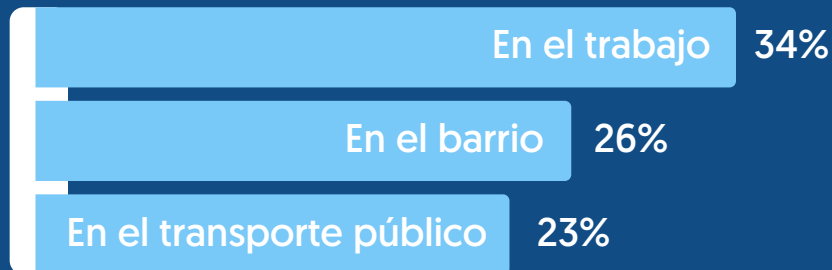
¿QUÉ FACILITARÍA LA ASISTENCIA?



Un 27% de las encuestadas señala que tener una guardería para niños en las instalaciones de la Juanfe facilitaría su asistencia al programa.

DISCRIMINACIÓN

El 58 % de las mujeres encuestadas señala haber sido víctima de discriminación en Colombia y los escenarios donde se presentan son:



VÍCTIMA DE DELITO



El 26% de las encuestadas señala que ha sido víctima de un delito, y la principal causa ha sido por hurto o robo en un 18%.


SENSACIÓN DE RIESGO



Por ser Venezolana



Por el barrio donde habita



Por ser mujer

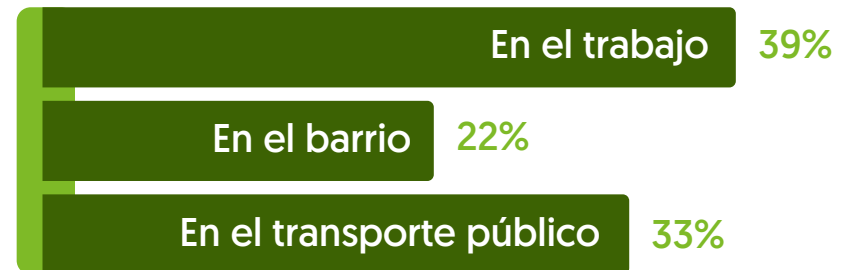
¿QUÉ FACILITARÍA LA ASISTENCIA?



Un 36% de las encuestadas señala que tener una guardería para niños en las instalaciones de la Juanfe facilitaría su asistencia al programa.

DISCRIMINACIÓN

El 58 % de las mujeres encuestadas señala haber sido víctima de discriminación en Colombia y los escenarios donde se presentan son:



VÍCTIMA DE DELITO



El 19% de las encuestadas señala que ha sido víctima de un delito, y la principal causa ha sido por hurto o robo en un 13,6%.

*Seguido por amenaza con un 3.4%

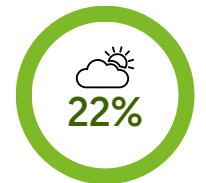
SENSACIÓN DE RIESGO



Por ser Venezolana



Por el barrio donde habita



Por el terreno, el clima o su vivienda.

Redes de apoyo

¿Cuándo tiene que salir con quien deja a sus hijos?



El 30% de las mujeres cuando tienen que salir de su lugar de residencia deja a sus hijos al cuidado de los abuelos.



84%

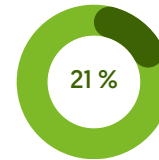
100%

Aproximadamente el 84% de las mujeres caracterizadas cuenta con alguien cuando está enfermo, quiere salir a dar un paseo o alguien cercano fallezca.



Redes de apoyo

¿Cuándo tiene que salir con quien deja a sus hijos?



El 21% de las mujeres cuando tienen que salir de su lugar de residencia deja a sus hijos al cuidado de los abuelos.*

*Y un 19% a cargo de su pareja.



83%

100%

Aproximadamente el 83% de las mujeres caracterizadas cuenta con alguien cuando está enfermo, quiere salir a dar un paseo o alguien cercano fallezca.



Informe de Caracterización

Programa - Transformemos Sin Fronteras